






NAJBARDZIEJ ŚLIŚKIE NAWIERZCHNIE TO TAKIE, NA KTÓRE WYCIĘŁ LUB WYŁĄK SIĘ PŁYN...



PŁYNY CZĘSTO WYLEWAJĄ SIĘ Z PRZELANEGO BAKU ALBO DLATEGO, ŻE KIEROWCA NIE DOMKNAŁ WLEWU... PALIWO NAJCZĘŚCIEJ WYLEWA SIĘ NA ZAKRĘTACH...



NA MOKREJ NAWIERZCHNI ŁATWO ZAUWAŻYĆ EFEKT TĘCZY. CZĘSTO TAKŻE WYCZUWALNY JEST ZAPACH BENZNYNY. NA SUCHEJ NAWIERZCHNI ORAZ W NOCY TRUDNIEJ JEST DOSTRZEĆ TAKIE PLAMY. DLATEGO TEŻ STARAJ SIĘ OMIJAĆ WSZELKIE PLAMY, KTÓRE ZAUWAŻYŁ NA POWIERZCHNI DROGI...




OLEJ NAPĘDOWY CZĘSTO WYCIĘKA Z SAMOCHODÓW DOSTAWCZYCH, DLATEGO SZCZEGÓLNIIE UWAZAJ NA TERENACH PRZEMYSŁOWYCH ORAZ ZAJĘZDNIACH AUTOBUSOWYCH, NA TRAGACH UCZĘSZCZANYCH PRZEZ CIĘŻARÓWKI ORAZ W POBLIŻU STACJI BENZYNOWYCH... Z TRAKTORÓW TAKŻE MOŻE WYCIĘKAĆ OLEJ NAPĘDOWY NA DROGACH WIEJSKICH...


FUEL 4 YOU

ZWYKŁA BENZyna JEST RÓWNIIE ŚLIŚKA JAK OLEJ NAPĘDOWY, JEDNAK WYPAROWUJE SZYBCIEJ...

W PORZĄDKU, NIE PANIKUJ, DELIKATNIE NACIŚKAJ HAMULCĘ I GAZ I PRZEJEZDZAJ PRZEZ PLAMY W LINII PROSTEJ...



WSPANIAŁE! NIE ZAPOMNIJ: JEŻELI ZAUWAŻYŁ WYCIĘK NA JEDNYM ZAKRĘCIE...



PRAWDOPODOBNIIE BĘDZIE ON TAKŻE NA NASTĘPNYM ZAKRĘCIE...

