




# Park pojazdów w Polsce – bez pojazdów archiwalnych\* („martwych dusz”)

	2020	2021	2022	2023	Zmiana 23/22
 Osobowe	18 593 900	19 160 900	19 497 000	20 031 700	+2,7%
 Ciężarowe do 3,5t	2 222 700	2 292 200	2 329 000	2 381 100	+2,2%
 Ciężarowe pow. 3,5t	741 100	773 200	799 300	832 300	+4,1%

UWAGA: Dane rejestracyjne: PZPM na podstawie CEP. Prezentowane dane mogą podlegać aktualizacji.

\*W metodologii CEP pojazdy nie wyrejestrowane i nie anulowane inne niż zabytkowe dla których upłynęło ponad 10 lat od daty pierwszej rejestracji i w okresie od 6 lat od daty bieżącej nie wpłynął żaden komunikat aktualizujący z OR/ UFG/ SKP/ Policji otrzymują status pojazdu archiwalnego. Status archiwalny jest możliwy do zmiany przez starostę, SKP, UFG i Policję w trakcie procesów związanych ze standardowymi czynnościami organów rejestrujących.