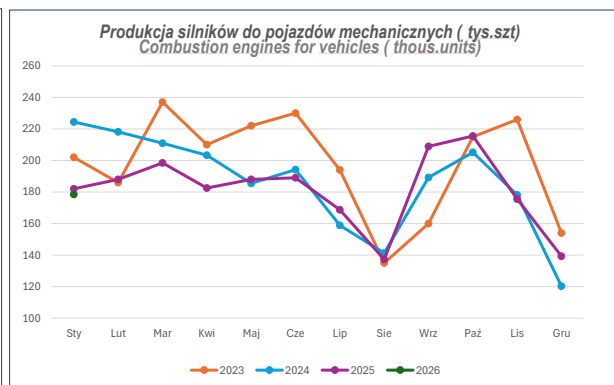
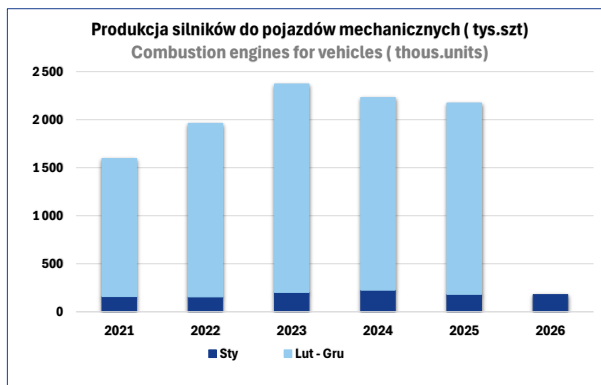


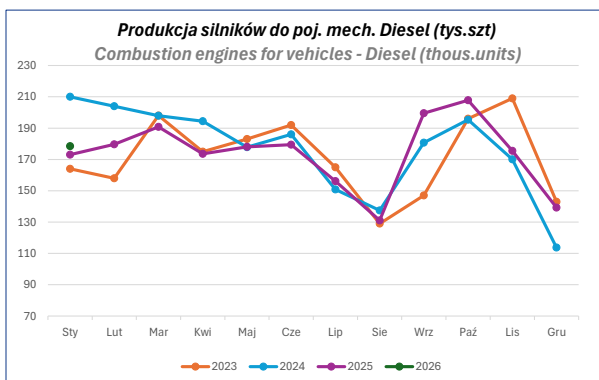
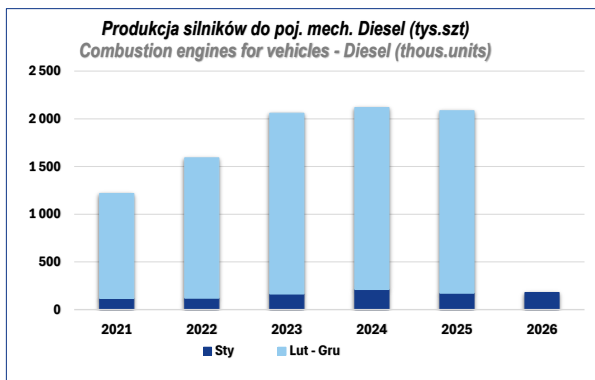
	Sty Jan	Lut Feb	Mar Mar	Kwi Apr	Maj May	Cze June	Lip July	Sie Aug	Wrz Sept	Paź Oct	Lis Nov	Gru Dec	Ogółem Total	średnia miesięczna average monthly
2021	158	157	183	156	152	121	151	74	96	109	131	107	1595	133
2022	155	164	151	154	181	174	173	123	202	184	186	114	1961	163
2023	202	186	237	210	222	230	194	135	160	215	226	154	2371	198
2024	224	218	211	203	186	194	159	141	189	205	178	120	2230	186
2025	182	188	199	183	188	189	169	137	209	216	176	139	2173	181
2026	179												179	179
Zmiana/Change %	r/r 26/25	-1,9%												
	YTD													
Difference 2025/2024 (TMOUS Units)	r/r 26/25	-3,5												
	YTD													

* /Główny Urząd Statystyczny ** /Central Statistical Office


 *Niekóre dane mają charakter tymczasowy i mogą ulec zmianie w kolejnych publikacjach GUS/
 **Some figures are provisional and can be changed in subsequent CSO publications

	Sty Jan	Lut Feb	Mar Mar	Kwi Apr	Maj May	Cze June	Lip July	Sie Aug	Wrz Sept	Paź Oct	Lis Nov	Gru Dec	Ogółem Total	średnia miesięczna average monthly
2021	117	121	136	116	109	92	101	58	81	89	112	86	1 218	102
2022	120	133	125	121	142	142	134	103	175	149	151	96	1 591	133
2023	164	158	198	175	183	192	165	129	147	196	209	143	2 059	172
2024	210	204	198	194	178	186	151	137	181	195	170	114	2 118	177
2025	173	180	191	174	178	179	156	131	200	208	176	139	2 084	174
2026	179												179	179
Zmiana/Change %	r/r 25/24	3,1%												
	YTD													
Difference 2025/2024 G/y (thous units)	r/r 25/24	5,4												
	YTD													

* /Główny Urząd Statystyczny **/Central Statistical Office

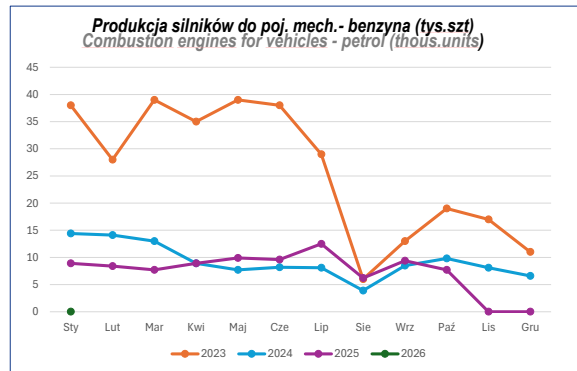
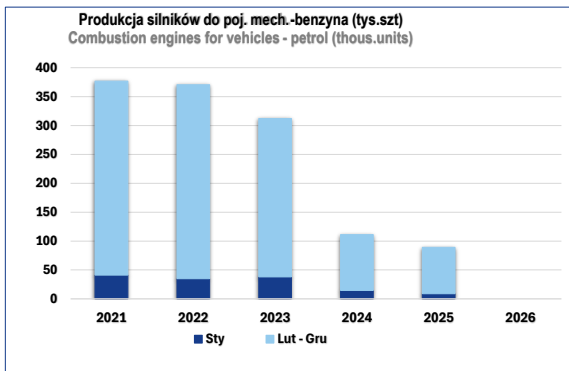


*Niektóre dane mają charakter tymczasowy i mogą ulec zmianie w kolejnych publikacjach GUS/

**Some figures are provisional and can be changed in subsequent CSO publications

	Sty Jan	Lut Feb	Mar Mar	Kwi Apr	Maj May	Cze June	Lip July	Sie Aug	Wrz Sept	Paź Oct	Lis Nov	Gru Dec	Ogółem Total	średnia miesięczna average monthly
2021	41	36	47	40	43	29	50	16	14	21	19	21	377	31
2022	35	31	26	33	39	32	39	20	27	35	35	19	371	31
2023	38	28	39	35	39	38	29	6	13	19	17	11	312	26
2024	14	14	13	9	8	8	8	4	9	10	8	7	111	9
2025	9	8	8	9	10	10	13	6	9	8	0	0	89	7
2026	0												0	0
Zmiana/Change %	r/r 25/24	-100,0%												
	YTD													
Diferencja 2025/2024 (tous. units)	r/r 25/24	-9												
	YTD													

* /Główny Urząd Statystyczny **/Central Statistical Office



*Niekóre dane mają charakter tymczasowy i mogą ulec zmianie w kolejnych publikacjach GUS/

**Some figures are provisional and can be changed in subsequent CSO publications