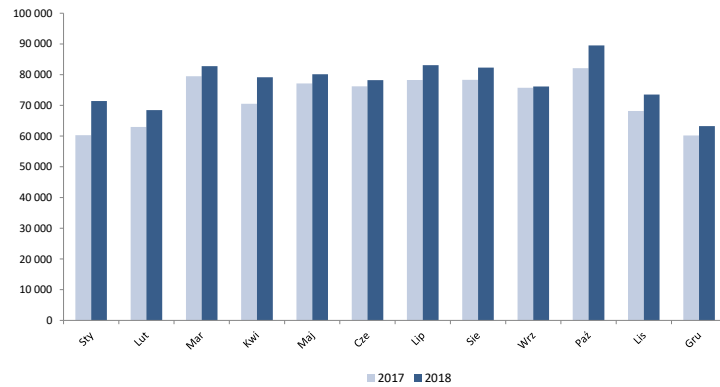


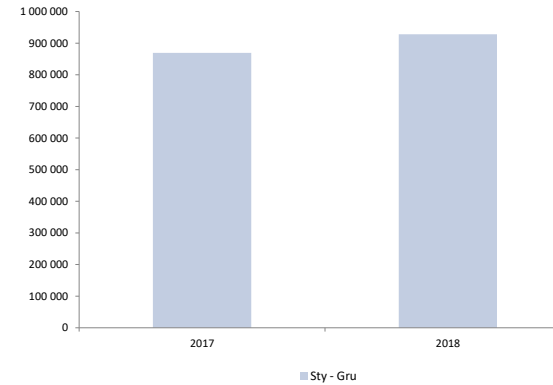
**Pierwsze rejestracje używanych samochodów osobowych w Polsce, w latach 2017 - 2018**  
analiza PZPM na podstawie Centralnej Ewidencji Pojazdów

	Sty	Lut	Mar	Kwi	Maj	Cze	Lip	Sie	Wrz	Paź	Lis	Gru	RAZEM
<b>2017</b>	60 281	62 956	79 497	70 535	77 130	76 204	78 280	78 301	75 709	82 112	68 176	60 183	869 364
<b>2018</b>	71 401	68 468	82 757	79 134	80 135	78 227	83 070	82 297	76 162	89 517	73 510	63 268	927 946
<b>%zmiana r/r</b>	18,4%	8,8%	4,1%	12,2%	3,9%	2,7%	6,1%	5,1%	0,6%	9,0%	7,8%	5,1%	6,7%

**Pierwsze rejestracje używanych samochodów osobowych w Polsce 2017 - 2018**



**Pierwsze rejestracje używanych samochodów osobowych w Polsce 2017 - 2018**



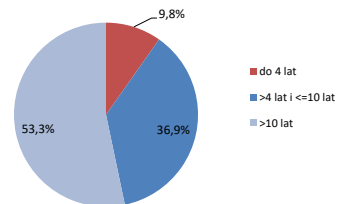
**Struktura wieku Sty-Gru 2017**

Wiek	Liczba pojazdów	Udział %
do 4 lat	85 063	9,8%
>4 lat i <=10 lat	321 040	36,9%
>10 lat	463 261	53,3%
Razem	869 364	100%

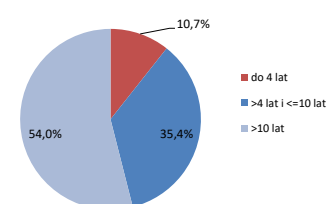
**Struktura wieku Sty-Gru 2018**

Wiek	Liczba pojazdów	Udział %
do 4 lat	98 890	10,7%
>4 lat i <=10 lat	328 338	35,4%
>10 lat	500 718	54,0%
Razem	927 946	100%

**Pierwsze rejestracje używanych samochodów osobowych w 2017r - struktura wieku**



**Pierwsze rejestracje używanych samochodów osobowych w 2018r - struktura wieku**



źródło: PZPM na podstawie CEP