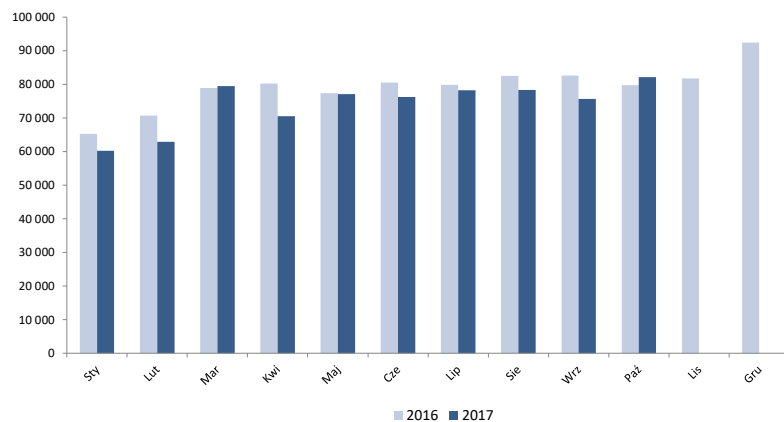


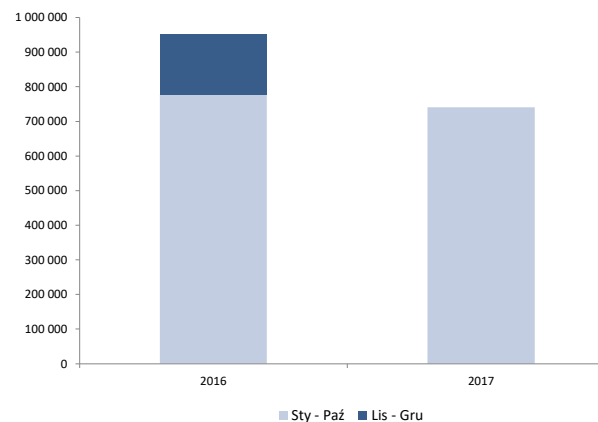
Pierwsze rejestracje używanych samochodów osobowych w Polsce, w latach 2016 - 2017
analiza PZPM na podstawie Centralnej Ewidencji Pojazdów

	Sty	Lut	Mar	Kwi	Maj	Cze	Lip	Sie	Wrz	Paź	Lis	Gru	RAZEM
2016	65 251	70 685	78 945	80 275	77 401	80 545	79 846	82 573	82 638	79 742	81 755	92 479	952 135
2017	60 281	62 956	79 497	70 535	77 130	76 204	78 280	78 301	75 709	82 112			741 005
%zmiana r/r	-7,6%	-10,9%	0,7%	-12,1%	-0,4%	-5,4%	-2,0%	-5,2%	-8,4%	3,0%			-4,7%

Pierwsze rejestracje używanych samochodów osobowych w Polsce
2016 - 2017



Pierwsze rejestracje używanych samochodów osobowych w Polsce
2016 - 2017



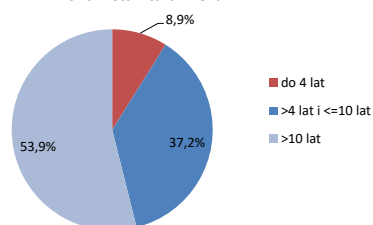
Struktura wieku Sty - Gru 2016

Wiek	Liczba pojazdów	Udział %
do 4 lat	84 972	8,9%
>4 lat i <=10 lat	353 914	37,2%
>10 lat	513 249	53,9%
Razem	952 135	100%

Struktura wieku Sty-Paź 2017

Wiek	Liczba pojazdów	Udział %
do 4 lat	70 169	9,5%
>4 lat i <=10 lat	272 637	36,8%
>10 lat	398 199	53,7%
Razem	741 005	100%

Pierwsze rejestracje używanych samochodów osobowych
w 2016r - struktura wieku



Pierwsze rejestracje używanych samochodów osobowych
w 2017r - struktura wieku

